


## ସ୍ଵରବର୍ଣ୍ଣ

## STUDY NOTES

## ବର୍ଣ୍ଣମାଳାର ପରିଚୟ

- ଓଡ଼ିଆ ବର୍ଣ୍ଣମାଳା ବିଷୟରେ ପଢ଼ିବା ଓ ଲେଖି ଶିଖିବା ।
- ପ୍ରତ୍ୟେକ ବର୍ଣ୍ଣକୁ ଗୋଟିଏ ଗୋଟିଏ ଅକ୍ଷର କୁହାଯାଏ ।
- ବର୍ଣ୍ଣମାଳା ହେଉଛି ଦୁଇ ପ୍ରକାରର - ସ୍ଵରବର୍ଣ୍ଣ ଓ ବ୍ୟଞ୍ଜନ ବର୍ଣ୍ଣ
- ପ୍ରଥମେ ଆମେ ସ୍ଵରବର୍ଣ୍ଣ ବିଷୟରେ ଜାଣିବା ।
- ଆମର ସ୍ଵରବର୍ଣ୍ଣ ହେଉଛି ୧୧ଟି (ଏଗାର) ସେଗୁଡ଼ିକ ହେଉଛି ।



## ଲିଖନ ପ୍ରଣାଳୀ

- ଅ ଠାରୁ ଐ ର ଲିଖନ ପ୍ରଣାଳୀ ଶିଖିବା ।
- ଅର୍ଦ୍ଧବୃତ୍ତାକାର, ବୃତ୍ତାକାର ଓ ରେଖାର ସହାୟତାରେ ଆମେ ଦୁଇ ଗାରକୁ ଲଗାଇ ଅ ଠାରୁ ଐ ର ଲିଖନ ପ୍ରଣାଳୀ ଶିଖିବା ।

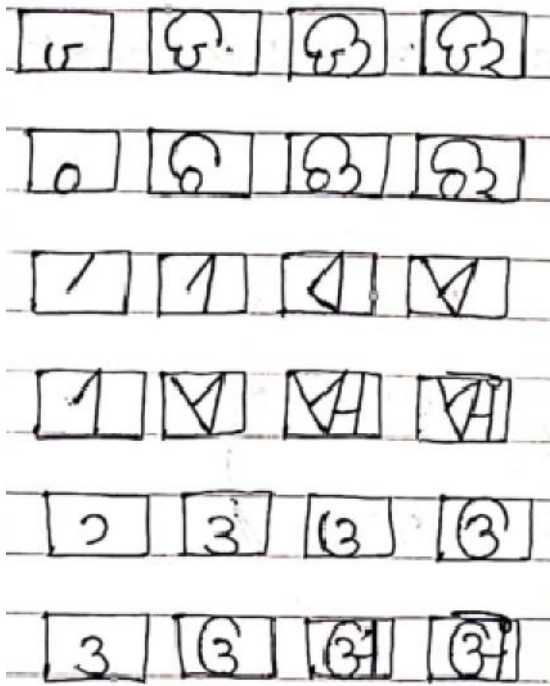
ଅ ଆ ଇ ଈ

ଉ ଋ ୠ ଓ

ଊ ଋ ୡ ଓ

ଋ ୡ ଓ ଓ



ଌ ୢ ଓ ଓ



➤ ଅ ଠାରୁ ଓ ବର୍ଣ୍ଣକୁ ନେଇ କିଛି ଶବ୍ଦ ଓ ତାର ଛବିର ଅଭିଧାନ କରାଯାଏ । ଉଦାହରଣ -

ଅ -  ଅରଟ       ଶଗଡ଼ ଅଖ

ଆ -  ଆତ       ଆସନ

ଇ -  ଇଟା       ଇଉ

ଅଭ୍ୟାସ କର ।

୧. ଖାଲି ଘର ପୂରଣ କର ।

ଅ \_\_\_\_ ଇ \_\_\_\_ ଉ \_\_\_\_ ର \_\_\_\_ ଏ \_\_\_\_ ଔ

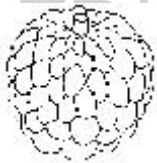
୨. ସଜାଡ଼ି ଲେଖ ।

ଆ	ଅ	ଇ	→	<input type="text"/>	<input type="text"/>	<input type="text"/>
ଈ	ଆ	ଇ	→	<input type="text"/>	<input type="text"/>	<input type="text"/>
ଉ	ଉ	ର	→	<input type="text"/>	<input type="text"/>	<input type="text"/>
ଏ	ଓ	ଏ	→	<input type="text"/>	<input type="text"/>	<input type="text"/>
ଐ	ଏ	ଓ	→	<input type="text"/>	<input type="text"/>	<input type="text"/>

୩. ଚିତ୍ର ଦେଖି ଠିକ୍ ଅକ୍ଷରଟିକୁ ଗୋଲ୍ ବୁଲାଇ ।



→ ଉ ଅ ଓ



→ ଐ ଈ ଆ



→ ଇ ଉ ଔ

୪. ଛଟି ସ୍ଵରବର୍ଣ୍ଣ ଲେଖ ।



୫. ଅ ଠାରୁ ଔ ର ଲିଖନ ଅଭ୍ୟାସ ହସ୍ତଲିପି ବହିରେ କରିବା ।

\*\*\*\*