

ବ୍ୟଞ୍ଜନ ବର୍ଣ୍ଣ (ଦ୍ଵିତୀୟଭାଗ)

STUDY NOTES

ବର୍ଣ୍ଣମାଳାର ପରିଚୟ

- ଓଡ଼ିଆ ବର୍ଣ୍ଣମାଳା ବିଷୟରେ ପଢ଼ିବା ଓ ଲେଖି ଶିଖିବା ।
- ପ୍ରତ୍ୟେକ ବର୍ଣ୍ଣକୁ ଗୋଟିଏ ଗୋଟିଏ ଅକ୍ଷର କୁହାଯାଏ ।
- ବର୍ଣ୍ଣମାଳା ହେଉଛି ଦୁଇ ପ୍ରକାରର - ସ୍ଵରବର୍ଣ୍ଣ ଓ ବ୍ୟଞ୍ଜନ ବର୍ଣ୍ଣ
- ଆମେ ସ୍ଵରବର୍ଣ୍ଣ ବିଷୟରେ ପଢ଼ିସାରିଛେ । ସ୍ଵରବର୍ଣ୍ଣ ହେଉଛି ୧୧ଟି (ଏଗାର) ସେଗୁଡ଼ିକ ହେଲା (ଅ ଠାରୁ ଐ)

- ଆମେ ବ୍ୟଞ୍ଜନବର୍ଣ୍ଣ ବିଷୟରେ ଜାଣିବା । ସେଗୁଡ଼ିକ ହେଉଛି -

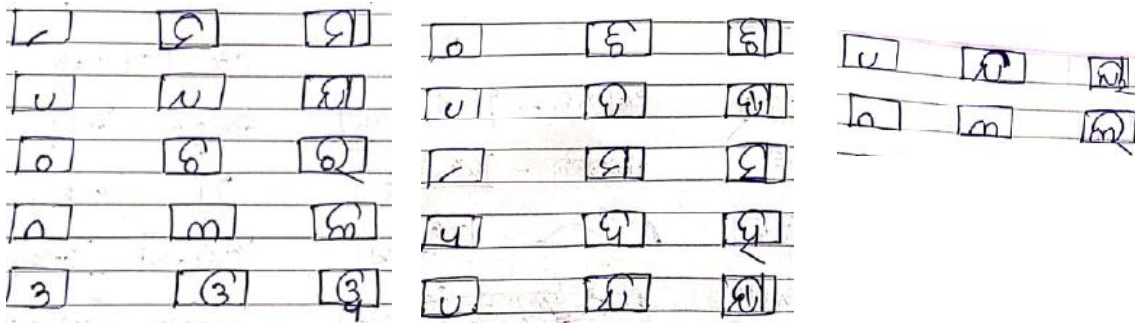
କ ଖ ଗ ଘ ଙ ଟ ଠ ଡ ଢ ଢ ଣ ଟ ଠ ଡ ଢ ଣ ଟ ଠ ଡ ଢ ଣ
 ଚ ଛ ଜ ଝ ଞ ଣ ଶ ସ ହ ଷ ଯ ଲ
 ଚ ଠ ଡ ଢ ଣ ଅନୁସ୍ଵାର (°) ବିସର୍ଗ (ଃ) ଚନ୍ଦ୍ରବିନ୍ଦୁ (ँ)

ଏହି ବ୍ୟଞ୍ଜନ ବର୍ଣ୍ଣ ଗୁଡ଼ିକ ମଧ୍ୟରୁ ଆମେ (କ, ଖ, ଗ, ଘ, ଙ, ଟ, ଠ, ଡ, ଢ ଓ ଞ) ବ୍ୟଞ୍ଜନ ବର୍ଣ୍ଣର ଲିଖନ ପ୍ରଣାଳୀ ଓ ଉଚ୍ଚାରଣ ବିଷୟରେ ପଢ଼ିସାରିଛେ ।

ଲିଖନ ପ୍ରଣାଳୀ

ଞ ଠାରୁ ଲ ବ୍ୟଞ୍ଜନ ବର୍ଣ୍ଣର ଲିଖନ ପ୍ରଣାଳୀ ଶିଖିବା ।

କ	ଖ	ଗ	ଘ	ଙ	ଟ	ଠ	ଡ	ଢ	ଣ	ତ	ଥ
ଚ	ଛ	ଜ	ଝ	ଞ	ଟ	ଠ	ଡ	ଢ	ଣ	ସ	ହ
ଞ	ଟ	ଠ	ଡ	ଢ	ଣ	ଶ	ସ	ହ	ଷ	ଯ	ଲ
ଚ	ଞ	ଟ	ଠ	ଡ	ଢ	ଶ	ସ	ହ	ଷ	ଯ	ଲ
ଚ	ଞ	ଟ	ଠ	ଡ	ଢ	ଶ	ସ	ହ	ଷ	ଯ	ଲ



ଞ୍ଜ ଠାରୁ ଲ ବର୍ଣ୍ଣକୁ ନେଇ କିଛି ଶବ୍ଦ ଓ ତାର ଛବିର ଅଭିଧାନ କରିବା । ଉଦାହରଣ -

ଚ -  ଚମାଟ  ଚଗର

ଠ -  ଠାକୁର  ଠକ

ଡ -  ଡଙ୍ଗା  ଡମ୍ବରୁ

ଢ -  କଢ଼  ଚଢ଼

























ଶ -  ପଣସ  ବଣ

ତ -  ତପନ  ତରଭୁଜ

ଥ -  ପଥର  ଥଣ୍ଡ

ଦ -  ଦଶ  ଦଉଡ଼

ଧ -  ଧନ  ଧନୁ

ନ -		ନଖ		ନୟନ
ପ -		ପର		ପତର
ଫ -		ଫଳ		ଫସଲ
ବ -		ବଗ		ବତକ
ଭ -		ଭଜନ		ଭକତ
ମ -		ମଟର		ମଗର
ଯ -		ଯଥ		ଯଜ୍ଞ
ର -		ରବର		ରଥ
ଳ -		କମଳ		ନଳ
ଶ -		ଶଗଡ଼		ଶର
ଷ -		ଷଟ୍କୋଣ		ଷଣ୍ଢ
ସ -		ସମୟ		ସଡ଼କ

ହ -		ହଳ		ହରିଣ
କ୍ଷ -		କ୍ଷତ		ରକ୍ଷ
ୟ -		ଗୟଳ		ଶୟନ
ଲ -		ଲବଣ		ଲଙ୍କା

* ଷ୍ଟ ଠାରୁ ଲ ର ଲିଖନ ଅଭ୍ୟାସ ହସ୍ତଲିପି ବହିରେ କରିବା ।

