

ODM PUBLIC SCHOOL



CLASS :II

SUBJECT : ODIA

CHAPTER NAME : ନଈବହି

SUBTOPIC : ଅଭ୍ୟାସ- ୨,୩,୪,୬,୭,୮

CHANGING YOUR TOMORROW



ନିରବଚ୍ଛିର ଦୃଶ୍ୟ





gettyimages®
AlenaPaulus


1055162726



Edit with WPS Office



ପାଠ-୧୭

ନଈରକୃତ୍ତି





Edit with WPS Office

୨. ତଳେ ଦିଆଯାଇଥିବା ପଶୁମାନଙ୍କ ଭିତରୁ କେଉଁମାନେ ଘରେ
ଓ କେଉଁମାନେ ବଣରେ ରହନ୍ତି, ଗାରଦେଇ ଯୋଡ଼ିବା ।

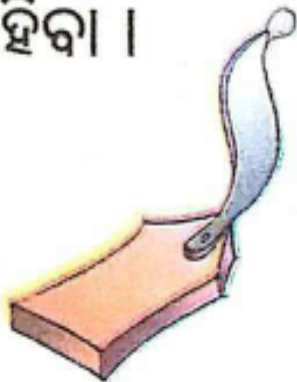



୩. ତଳେଥିବା ପଶୁମାନଙ୍କ ଭିତରୁ କେଉଁମାନେ ଡିଆଁଡେଇଁ କରନ୍ତି
ଓ କେଉଁମାନେ ଡିଆଁଡେଇଁ କରି ପାରନ୍ତି ନାହିଁ, ଲେଖିବା ।


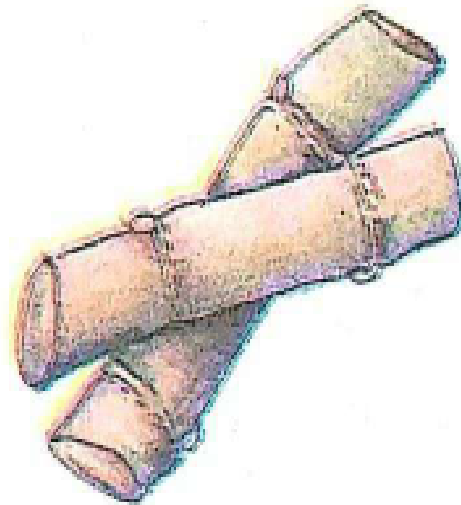
ଡିଆଁଡେଇଁ କରନ୍ତି	ଡିଆଁଡେଇଁ କରିପାରନ୍ତି ନାହିଁ



୫. * ନିଜ ବଢ଼ି ଛବିରେ ଘରର କି କି ଜିନିଷ ଭାସୁଛି, ଦେଖି କହିବା ।
 * ଆମ ଘରେ କ'ଣ ସବୁ ଜିନିଷ ଅଛି, ଆସ ମନେପକାଇ କହିବା ।
 * ଆମ ଘରେ ଥିବା ଜିନିଷ ଭିତରୁ ନିଜ ବଢ଼ି ହେଲେ କେଉଁଗୁଡ଼ିକ
 ଭାସିବ କହିବା ।
 * ତଳ ଛବିରେ ଦିଆଯାଇଥିବା ଜିନିଷ ମଧ୍ୟରୁ କିଏ କେଉଁଥିରୁ ତିଆରି
 ଦେଖି କହିବା ।



* ତଳେ ଥିବା ଜିନିଷଗୁଡ଼ିକ ଭିତରୁ ଯାହା କଇଁଚିରେ କଟାଯାଏ ତାକୁ
○ ଏବଂ ଯାହା ଛୁରୀରେ କଟାଯାଏ ତାକୁ □ ମଧ୍ୟରେ ରଖିବା ।



୧୦ ଆସ ପଢ଼ିବା

- ନଈ
- ଆଈ
- ଗାଈ
- ମାଈ
- ଈଷ
- ଧାଈ



୭. ଯେଉଁ ଶବ୍ଦରେ 'କ' ଅଛି ତାକୁ ଗୋଲ ବୁଲାଇବା ।

କଟା ଖଟା କଷ ଆକ ନକ ରାକ

ମାକ ଛାକ ଖକ କାକ ଧାକ ନାକ

୮. କ) ପାଠର ଛବିରେ ଲୋକମାନେ କାହିଁକି ଚାଳ ଉପରେ ବସିଛନ୍ତି କହ ।

ଖ) ପାଠରେ ଥିବା ଛବିରେ ଯେଉଁ ଜାଗା ଗୁଡ଼ିକ ଉଚ୍ଚା ତା
ଚାରିପଟେ 'O' ବୁଲାଇବା ।

ଘ) ଛବିରେ ଥିବା ଖାଲୁଆ ଜାଗା ଗୁଡ଼ିକୁ ' ' ଭିତରେ
ରଖିବା ।

ଗୃହକର୍ମ

ଶ୍ରେଣୀ କାର୍ଯ୍ୟଟିକୁ ଅଭ୍ୟାସ କର



ଲଘୁ ଜ୍ଞାନର ଫଳାଫଳ
ପିଲାମାନଙ୍କର ପଠନ , ଶ୍ରବଣ ଓ କଥନ ଶୈଳି
ଅଭିବୃଦ୍ଧି ଘଟିବ ।



THANKING YOU
ODM EDUCATIONAL GROUP

