


**CLASS: I**

**SUBJECT : ଓଡ଼ିଆ**

**CHAPTER NAME : ଅବନା ଶବ୍ଦ**

**SUBTOPIC: ଅବନା ଶବ୍ଦର ପରିଚୟ ଏବଂ ବାକ୍ୟ ପଠନ**



**CHANGING YOUR TOMORROW**

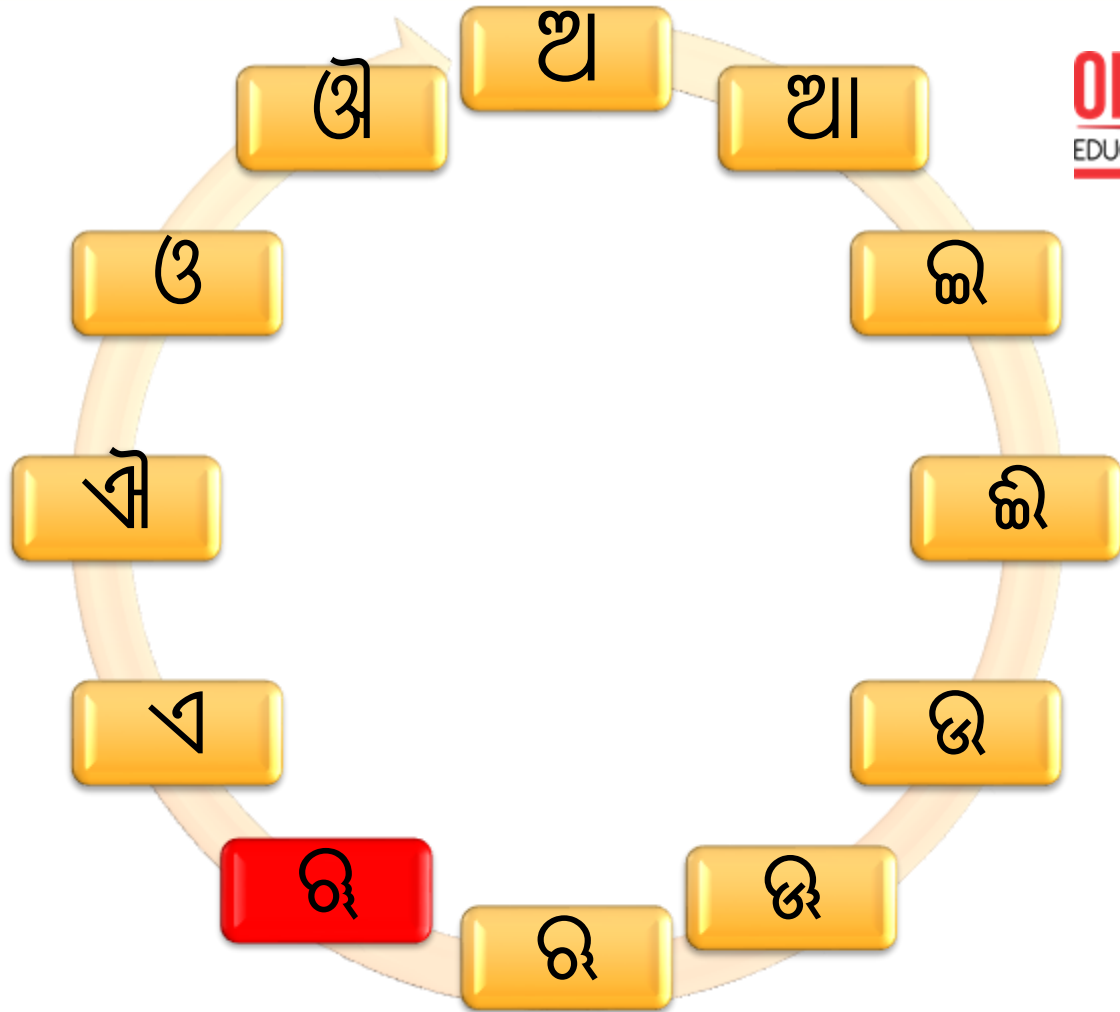
Website: [www.odmegroup.org](http://www.odmegroup.org)

Email: [info@odmps.org](mailto:info@odmps.org)

Toll Free: **1800 120 2316**

Sishu Vihar, Infocity Road, Patia, Bhubaneswar- 751024

ଫଳ ଚିତ୍ର ଚଳଣି



# ବ୍ୟଞ୍ଜନବର୍ଣ୍ଣ

କ ଖ ଗ ଘ ଙ ଚ ଛ ଜ ଝ ଞ ଠ ଡ ଢ

ଣ ଡ ଥ ଦ ଧ ନ ପ ଫ ବ ଭ ମ ଯ ର ଲ

ଝ ଣ ଷ ସ ହ ଣ ଙ ଳ

ଅନୁସାର(ଂ) ବିସର୍ଗ (ଃ) ଚନ୍ଦ୍ରବିନ୍ଦୁ (ଂ)

ଅବନା ଶିକ୍ଷା

- ✓ ସ୍ଵରବର୍ଣ୍ଣ ଓ ବ୍ୟଞ୍ଜନ ବର୍ଣ୍ଣର ଅକ୍ଷର ଗୁଡ଼ିକୁ ବ୍ୟବହାର କରି ଆମେ ଶବ୍ଦ ଗଢ଼ୁ ।
- ✓ ଯେଉଁ ଶବ୍ଦ ଗୁଡ଼ିକରେ ଆମେ ମାତ୍ରା କୁ ବ୍ୟବହାର କରି ନଥାଉ ସେହି ଶବ୍ଦ କୁ ଆମେ ଅବନା ଶବ୍ଦ କହିଥାଉ ।
- ✓ ଦୁଇ କିମ୍ବା ତା ଠାରୁ ଅଧିକ ବର୍ଣ୍ଣକୁ ନେଇ ଆମେ “ଶବ୍ଦ” ଗଠନ କରୁ, ଯାହାର ଗୋଟିଏ ଅର୍ଥ ଥାଏ ।

ଗଛ



କଲମ





$$ଗ + ଣ = ଗଣ$$



$$ଛ + କ = ଛକ$$



$$ଖ + ଠ = ଖଠ$$



$$ପ + ର = ପର$$

କ + ଚ + କ = କଚକ

ମା + ଗା + ର = ମାଗାର

ପା + ଡ + ର = ପାଡ଼ର

# ଆସ ଶବ୍ଦ ଗୁଡ଼ିକୁ ପଢ଼ିବା

ଓଢ଼	ନଈ	ବଟ	ଆକଟ	ଓଜନ
କଢ଼	ଆଈ	ତଟ	ଚକଟ	କଟକ
ଓଟ	ଖଈ	ଖଟ	ଅରଟ	ଅଟକ




# ଆସ ବାକ୍ୟ ଗୁଡ଼ିକୁ ପଢ଼ିବା

---

ନଈର ତଟ      ଘରର ଖଟ  
ଖଇ ଚକଟ      ଆଇ ଆକଟ

# ACTIVITY



# ଅଧ୍ୟୟନରୁ ଲକ୍ଷ୍ୟଜ୍ଞାନର ଫଳାଫଳ:-

- ❖ ପିଲାମାନଙ୍କର ଶ୍ରବଣ ପଠନ ଓ ଲିଖନ ଶୈଳୀର ଅଭିବୃଦ୍ଧି ହେବ ।



**THANKING YOU**  
**ODM EDUCATIONAL GROUP**