



**SESSION :4**  
**CLASS: II**  
**SUBJECT : HINDI**  
**CHAPTER : पाठ- 3**  
**CHAPTER NAME : 'इ' और 'ई' की मात्रा**  
**SUBTOPIC :संदर्भ से, व्याकरण - लिंग**

**CHANGING YOUR TOMORROW**

Website: [www.odmegroup.org](http://www.odmegroup.org)  
Email: [info@odmps.org](mailto:info@odmps.org)

Toll Free: **1800 120 2316**  
Sishu Vihar, Infocity Road, Patia, Bhubaneswar- 751024


# अधिगम उद्देश्य

व्याकरणिक कुशलता कथा लेखन कौशल का विकास

## पाठ - 3

इ' (ि) और 'ई' (ी) की मात्रा

Activity



चित्र देखकर वाक्य पूरे करें

अब मछली पकड़।

मीरा सीटी बजा।

नीता गिलास भर।

चिड़िया दाना लाई।

नानी मीठी लीची लाई।



**संदर्भ से (REFERENCE TO CONTEXT)**

दीदी आई । दीदी आई । लाल परी - सी सज कर आई ।

1. यह वाक्य किस पाठ से लिया गया है?

उत्तर- यह वाक्य पाठ 3 इ आर ई की मात्रा से लिया गया है।

2. गीता क्या पढ़ती थी ?



उत्तर - गीता कहानी पढ़ती थी।

3. नानी जी कहाँ गईं?

उत्तर- नानी जी झील पर गईं।












# लिंग

1. पुल्लिंग

2. स्त्रीलिंग

## लिंग किसे कहते हैं :-

जिस संज्ञा शब्द से व्यक्ति की जाति का पता चलता है उसे लिंग कहते हैं। इससे यह पता चलता है की वह पुरुष जाति का है या स्त्री जाति का है।



पुल्लिंग



स्त्रीलिंग

C.W

## पुल्लिंग

## स्त्रीलिंग

नाना



नानी

चाचा



चाची

दादा



दादी

मामा



मामी

लडका



लडकी

## गृह कार्य

पृष्ठ संख्या 28 प्रश्न संख्या 2 का अभ्यास कॉपी में करें

## सीखने के प्रतिफल

व्याकरणिक कुशलता में विकास के साथ लेखन कौशल का विकास होगा।



**THANKING YOU**  
**ODM EDUCATIONAL GROUP**

