

ପାଠ- ୨

ଅବନା ଶବ୍ଦର ପରିଚୟ

STUDY NOTES

- ଓଡ଼ିଆ ବର୍ଣ୍ଣମାଳା ବିଷୟରେ ଜାଣିଲେ । ତା' ସହିତ ତା'ର ଉଚ୍ଚାରଣ ଓ ଲିଖନ ପ୍ରଣାଳୀ ମଧ୍ୟ ଶିଖିଲେ ।
- ବର୍ଣ୍ଣମାଳା ହେଉଛି ଦୁଇପ୍ରକାରର-
ସ୍ଵରବର୍ଣ୍ଣ ଓ ବ୍ୟଞ୍ଜନ ବର୍ଣ୍ଣ
- ସ୍ଵରବର୍ଣ୍ଣ ହେଉଛି – ୧୧ଟି: ‘ଅ’ ଠାରୁ ‘ଐ’
- ବ୍ୟଞ୍ଜନବର୍ଣ୍ଣ ହେଉଛି – ୩୯ଟି: ‘କ’ ଠାରୁ ‘ଲ’, ଅନୁସ୍ଵାର, ବିସର୍ଗ ଓ ଚନ୍ଦ୍ରବିନ୍ଦୁ ।
- ଏହି ସ୍ଵରବର୍ଣ୍ଣ ଓ ବ୍ୟଞ୍ଜନବର୍ଣ୍ଣ ଅକ୍ଷରଗୁଡ଼ିକୁ ବ୍ୟବହାର କରି ଆମେ ଶବ୍ଦ ଗଢ଼ୁ ।
ଏହି ଶବ୍ଦଗୁଡ଼ିକୁ ଅବନା ଶବ୍ଦ କୁହାଯାଏ ।
- ବିନା ମାତ୍ରା ସମ୍ପର୍କିତ ଶବ୍ଦକୁ ଆମେ ଅବନା ଶବ୍ଦ କହିଥାଉ ।
ଉଦାହରଣ: କଳସ, ଖଟ, ଗଛ, ଘର.....
- ଅବନା ଶବ୍ଦଗୁଡ଼ିକର ପଠନ ଓ ଲିଖନ:

କ	-	କରତ	କଳମ	କଠଉ	କମଳ	କଡ଼
ଖ	-	ଖଗ	ଖଇ	ଖପର	ଖବର	ଖଟଖଟ
ଗ	-	ଗଛ	ଗଜ	ଗହମ	ଗରମ	ଗଉଡ଼
ଘ	-	ଘର	ଘଷ	ଘନ	ଘଉଡ଼	ଘରଘର
- ଅବନା ବାକ୍ୟଗୁଡ଼ିକର ପଠନ ଓ ଲିଖନ ।
ଆସ ଭରତ । ଧର କରତ ।
ଅଳସ ନ କର । କଳସ ଭର ।

ଅଭ୍ୟାସ-୧

୧. ଛବି ଦେଖି କୁହ ଓ ଲେଖ ।



ଗଜ



କଳସ



ଖବର



ଘର



ଖଟ



କରତ



ଅଖ



ଇଶ



ଗଛ

୨. ସଜାଡ଼ି ଲେଖ ।

ଲକସ - କଳସ

ନଗଗ - ଗଗନ

ବଖର - ଖବର

ଟକକ - କଟକ

ଉଗଡ଼ - ଗଉଡ଼

ଉଠକ - କଠଉ

ମକଳ - କମଳ

ହମଗ - ଗହମ

୩. ଇଂରାଜୀରୁ ଓଡ଼ିଆ ଶବ୍ଦ କରି ଲେଖ ।

Lotus - କମଳ

Cuttack - କଟକ

House - ଘର

Pen	-	କଲମ
Sky	-	ଗଗନ
Wheat	-	ଗହମ
News	-	ଖବର
Tree	-	ଗଛ

୪. ଶୂନ୍ୟସ୍ଥାନ ପୂରଣ କର ।


ଗଗନ	କଲସ
କରଜ	ଖବର
କଲମ	ଗଛ
କରତ	ଗହମ

୫. ସ୍ତମ୍ଭ ମିଳାଅ । ମୂଳ ଅକ୍ଷର ଥିବା ଶବ୍ଦଗୁଡ଼ିକୁ ଗାର ଦେଇ ମିଳାଅ ।

'କ' ସ୍ତମ୍ଭ 'ଖ' ସ୍ତମ୍ଭ

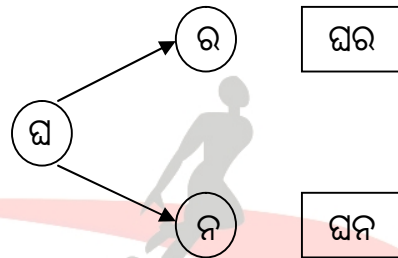
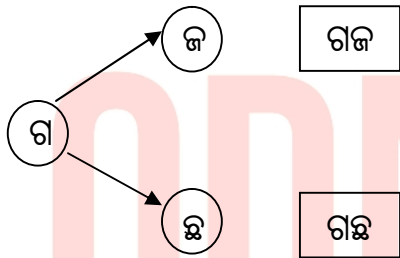
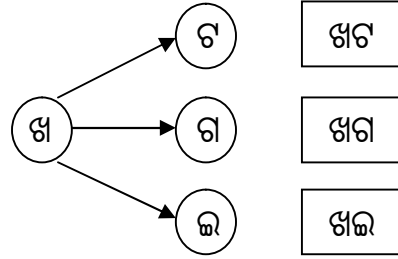
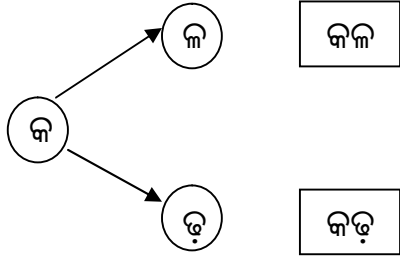
କମଳ	ଘଷ
ଖଟ	ଡ
ଗହମ	ଖଗ
ଘର	କଲସ
ଡ	ଗଛ

୬. ଦେଖ ଓ ଲେଖ ।



ଶବ୍ଦାବଳୀ

ଅକ୍ଷର ଯୋଡ଼ି ଶବ୍ଦ ଲେଖ ।



ODM EDUCATIONAL GROUP

ବ୍ୟାକରଣ

ସମାନ ଉଚ୍ଚାରଣ ଶବ୍ଦ ଲେଖ ।

Changing your Tomorrow

- ଗହମ - ଗରମ
- ଖବର - ଖପର
- କରତ - ଭରତ
- ଘର - କର

◆◆◆