

## Chapter- 2 (PART-1)

## व्यंजन वर्ण ('क' से 'ढ' तक)

## STUDY NOTES

- ) हिन्दी वर्णमाला को दो भागों में बाँटा गया है। एक है स्वरवर्ण और दूसरा है व्यंजन वर्ण।
- ) स्वर वर्ण कहने से हम अ, आ, इ, ई, उ, ऊ, ऋ, ए, ऐ, ओ, औ, अं, अः आदि वर्णों को समझते हैं, यह हम पूर्व कक्षा में पढ़ चुके हैं।

- ) अब हम व्यंजन वर्णों के बारे में पढ़ेंगे। व्यंजन वर्णों को ५ वर्गों में बाँटा गया है।

जैसे कि -

'क' वर्ग	-	क	ख	ग	घ	ङ		
'च' वर्ग	-	च	छ	ज	झ	ञ		
'ट' वर्ग	-	ट	ठ	ड	ढ	ण	ड़	ढ़
'त' वर्ग	-	त	थ	द	ध	न		
'प' वर्ग	-	प	फ	ब	भ	म		
		य	र	ल	व			
		श	ष	स	ह			
संयुक्त व्यंजन	-	क्ष	त्र	ज्ञ	श्र			

- ) क वर्ग कहने से हम क, ख, ग, घ, ङ आदि वर्णों को समझते हैं।

'क' वर्ग से संबंधित चित्र तथा उनके नाम-

क - कमल



कलश



ख - खत



खरगोश



ग – गमला



गदा



घ – घर



घट



घड़ी



ड – इस वर्ण से कोई शब्द नहीं है।

) 'च' वर्ग कहने से हम च, छ, ज, झ, ञ आदि वर्णों को समझते हैं।

'च' वर्ग के वर्णों से संबंधित चित्र और उनके नाम-

च - चमच



चप्पल



छ – छतरी



छह



ज – जग



जलेबी



झ – झरना



झुला



ञ – इस वर्ण से कोई शब्द नहीं है।

) 'ट' वर्ग के अन्तर्गत ट, ठ, ड, ढ, ण आदि वर्ण आते हैं।

'ट' वर्ग के वर्णों से संबंधित चित्र एवं उनके नाम-

ट - टब



टमाटर





) 'ड' एवं 'ढ' वर्ण भी इस वर्ग के अन्तर्गत आते हैं।

'ड' और 'ढ' वर्णों के उच्चारण एवं लेखन में अंतर (difference) है।




'ढ' और 'ढ़' वर्णों के उच्चारण एवं लेखन में भी अंतर है।



) 'ण' वर्ण से कोई शब्द नहीं बनता है, लेकिन 'ण' वर्ण किसी दूसरे वर्ण के साथ मिलकर नया शब्द बनाता है।




) लेखन विधि (देखो और समझो - 'क' वर्ग)



) कॉपी में लेखन विधि -



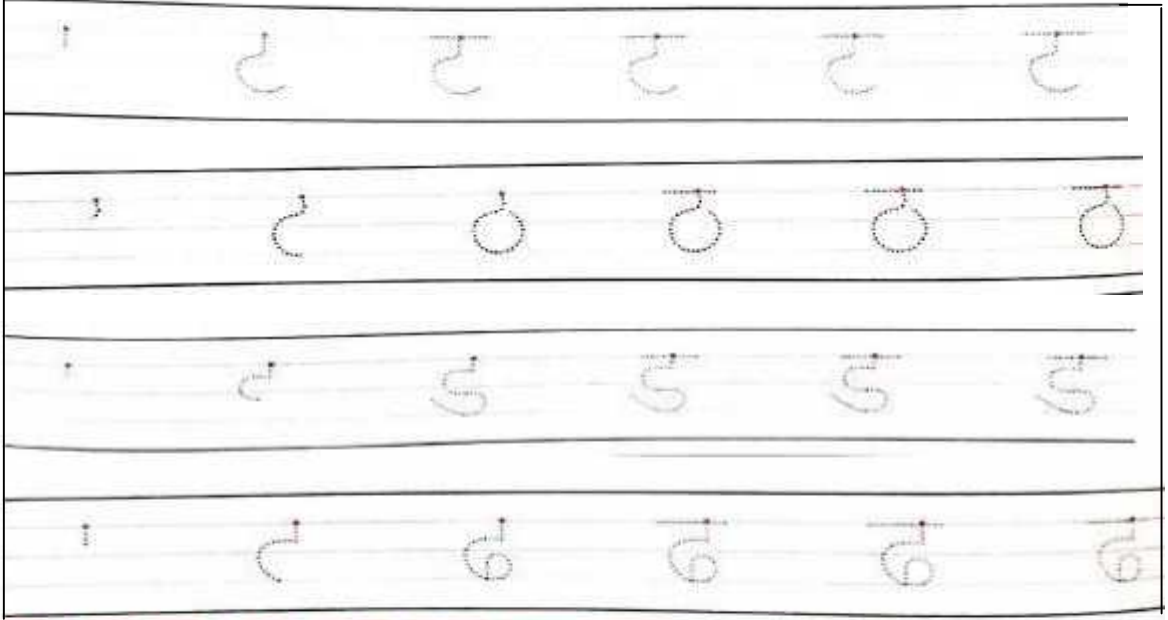
) 'च' वर्ण (देखो और समझो)




) कॉपी में लेखन विधि –



) 'ट' वर्ग (देखो और समझो)



) कॉपी में लेखन विधि –



क वर्ग, च वर्ग एवं ट वर्गों के वर्णों को सही उच्चारण सहित अपनी कॉपी में अभ्यास करेंगे, तथा सरगम किताब में दिए गए अभ्यास कार्य को करेंगे।