

Chapter- 2 (PART-2)

व्यंजन वर्ण ('त' से 'श्र' तक)

STUDY NOTES

-) हिन्दी वर्णमाला को दो भागों में बाँटा गया है। एक है स्वर वर्ण और दूसरा है व्यंजन वर्ण।
-) स्वर वर्ण कहने से हम अ, आ, इ, ई, उ, ऊ, ऋ, ए, ऐ, ओ, औ, अं, अः आदि वर्णों को समझते हैं।
-) स्वर वर्णों की संख्या 13 है।
-) हिन्दी में व्यंजन वर्णों को 5 वर्गों में बाँटा गया है।

जैसे कि -

'क' वर्ग - क ख ग घ ङ

'च' वर्ग - च छ ज झ ञ

'ट' वर्ग - ट ठ ड ढ ण ङ

'त' वर्ग - त थ द ध न

'प' वर्ग - प फ ब भ म

य र ल व

श ष स ह

संयुक्त व्यंजन - क्ष त्र ज्ञ श्र

-) हिन्दी में व्यंजन वर्णों की संख्या 39 है।
-) हम पूर्व कक्षा में क से ङ तक वर्णों को पढ़े थे।
-) अब हम 'त' से 'श्र' तक वर्णों को पढ़ेंगे।

) त वर्ग के अन्तर्गत त, थ, द, ध, न आदि वर्ण आते हैं।

) 'त' वर्ग के वर्णों से संबंधित चित्र तथा उनके नाम।

त - तबला



तरबूज



थ - थरमस



थकान



द - दवाई



दरबाजा



ध - धन



धरती



न - नल



नयन



) 'प' वर्ग के अन्तर्गत प, फ, ब, भ एवं म आदि वर्ण आते हैं।

) 'प' वर्ग के वर्णों से संबंधित चित्र तथा उनके नाम।

प - पपीता



पर्वत




फ - फल



फूल



ब - बतख



बरगद



भ - भालू



भगवान



म - मटका



मगर



) अंतस्थ व्यंजन वर्ण - य, र, ल, व
इन वर्णों से संबंधित चित्र तथा उनके नाम।

य - यज्ञ



र - रथ



ल - लड़की



व - वक



) संयुक्त व्यंजन - क्ष, त्र, ज्ञ, श्र

) क्ष, त्र, ज्ञ, श्र आदि वर्णों को संयुक्त व्यंजन कहते हैं। इन्हें संयुक्त व्यंजन इसलिए कहते हैं क्योंकि यह दो वर्णों के योग से बनते हैं।

जैसे कि - क्ष - क् + ष् + अ

त्र - त् + र् + अ

ज्ञ - ज् + ञ् + अ

श्र - श् + र् + अ

संयुक्त व्यंजन वर्णों से संबंधित चित्र तथा उनके नाम।

क्ष - क्षत्रिय



त्र - त्रिशूल



ज्ञ - ज्ञानी





श्र - श्रमिक






) लेखन विधि





) 'त' वर्ग (देखो और समझो)



) लेखन कार्य (कॉपी में)






) प वर्ग (देखो और समझो)



लेखन कार्य (कॉपी में)


Changing your Tomorrow



अंतस्थ व्यंजन –

य, र, ल, व

लेखन विधि (देखो और समझो)



EDUCATIONAL GROUP

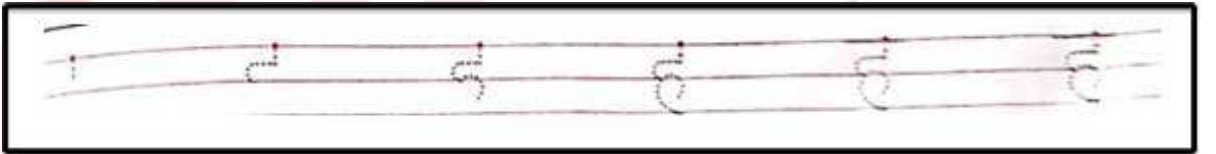


Changing your Tomorrow

लेखन कार्य - (कॉपी में)






उष्म व्यंजन – श, ष, स, ह


लेखन विधि (देखो और समझो)।



संयुक्त व्यंजन – क्ष, त्र, ज्ञ, श्र
लेखन विधि (देखो और समझो)



लेखन कार्य - (काँपी में)



त वर्ण, प वर्ण एवं संयुक्त व्यंजन वर्णों के वर्णों को सही उच्चारण सहित अपनी कॉपी में अभ्यास करेंगे।

तथा सरगम किताब में दिए गए अभ्यास कार्य को करेंगे।



अभ्यास कार्य -

१. बाद वाला वर्ण लिखो ।

त थ , न प , प फ , ब भ , श ष , त्र ज्ञ

२. पहला वाला वर्ण लिखो।

भ म, श ष, ध न, म य, थ द, द ध

३. चित्र देखकर उसके नाम का पहला वर्ण लिखो।



त



फ



प



य



श



स

४. दिए गए वर्णों को क्रमानुसार लिखो।

य, स, ह, ल, र, श, व, ष

य, र, ल, व, श, ष, स, ह

५. खाली जगह भरो।

त थ द ध

प फ ब भ

द ध न प

ह क्ष त्र ज्ञ

श ष स ह

६. चित्रों को पहचानकर शब्द पूरा करो।



ल हर



य ज्ञ



ब स



न यन



स ड़क



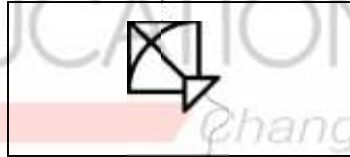
श लगम

७. दिए गए वर्णों में से 'त' वर्ण के वर्णों पर गोला लगाओ।

च, क, प, द, न
य, (त), फ, ट, थ

८. वर्णों को पहचान कर उससे संबंधित चित्र बनाओ।

प -



द -



ब -



न -



त -



फ -



श -



स -



९. 'प' वर्ग के वर्णों को लिखो।

प , फ , ब , भ , म

१०. संयुक्त व्यंजन लिखो।

क्ष , त्र , ज्ञ , श्र

©©©

