

Chapter- 2 (PART-2)

व्यंजन वर्ण ('त' से 'श्र' तक)

STUDY NOTES

- हिन्दी वर्णमाला को दो भागों में बाँटा गया है। एक है स्वरवर्ण और दूसरा है व्यंजन वर्ण।
- स्वरवर्ण कहने से हम अ, आ, इ, ई, उ, ऊ, ऋ, ए, ऐ, ओ, औ, अं, अः आदि वर्णों को समझते हैं।
- स्वरवर्णों की संख्या 13 है।
- हिन्दी में व्यंजन वर्णों को 5 वर्गों में बाँटा गया है।

जैसे कि -

'क' वर्ग - क ख ग घ ङ
'च' वर्ग - च छ ज झ ञ
'ट' वर्ग - ट ठ ड ढ ण ङ ढ

'त' वर्ग - त थ द ध न
'प' वर्ग - प फ ब भ म
य र ल व

श ष स ह

संयुक्त व्यंजन - क्ष त्र ज्ञ श्र

- हिन्दी में व्यंजन वर्णों की संख्या 39 है।
- हम पूर्व कक्षा में क से ढ तक वर्णों को पढ़े थे।
- अब हम 'त' से 'श्र' तक वर्णों को पढ़ेंगे।

- त वर्ग के अन्तर्गत त, थ, द, ध, न आदि वर्ण आते हैं।
- 'त' वर्ग के वर्णों से संबंधित चित्र तथा उसके नाम।

त - तबला



तरबूज



थ - थरमस



थकान



द - दवाई



दरवाजा



ध - धन



धरती



न - नल



नयन



- 'प' वर्ग के अन्तर्गत प, फ, ब, भ एवं म आदि वर्ण आते हैं।

- 'प' वर्ग के वर्णों से संबंधित चित्र तथा उसके नाम।

प - पपिता



परवत / पर्वत



फ - फल



ब - बतख



बरगद



भ - भालू



म - मटका



मगर



- अंतस्थ व्यंजन वर्ण - य, र, ल, व
इन वर्णों से संबंधित चित्र तथा उसके नाम।

य - यज्ञ



र - रथ



ल - लड़की



व - वक



- संयुक्त व्यंजन - क्ष, त्र, ज्ञ, श्र
- क्ष, त्र, ज्ञ, श्र आदि वर्णों को संयुक्त व्यंजन कहते हैं। इन्हें संयुक्त व्यंजन इसलिए कहते हैं क्योंकि यह दो वर्णों के योग से बनते हैं।

जैसे कि - क्ष - क् + ष्

त्र - त् + र्

ज्ञ - ज् + ज्ञ्

श्र - श् + र्

संयुक्त व्यंजन वर्णों से संबंधित चित्र तथा उसके नाम।

क्ष - क्षत्रीय



त्र - त्रीशूल





ज्ञ - ज्ञानी






श्र - श्रमिक



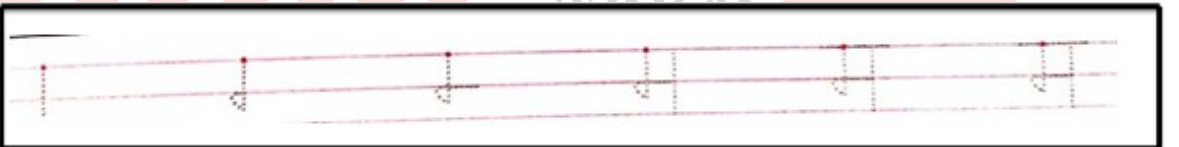
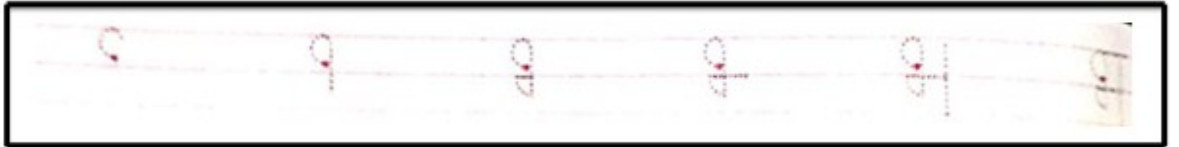



- लेखन विधि
- 'त' वर्ग (देखो और समझो)



- लेखन कार्य (कॉपी में)

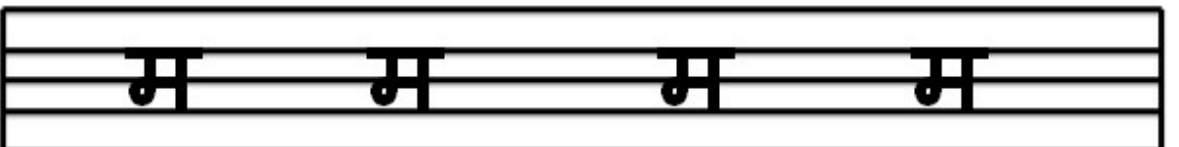




- प वर्ग (देखो और समझो)



EDUCATIONAL GROUP




लेखन कार्य (कॉपी में) *Changing your Tomorrow*



अंतस्थ व्यंजन –



य, र, ल, व

लेखन विधि (देखो और समझो)






EDUCATIONAL GROUP
Changing your Tomorrow

लेखन कार्य - (कॉपी में)



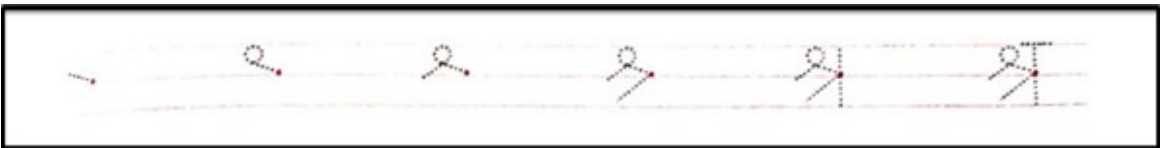

उष्म व्यंजन – श, ष, स, ह

लेखन विधि (देखो और समझो)।





संयुक्त व्यंजन – क्ष, त्र, ज्ञ, श्र

लेखन विधि (देखो और समझो)



लेखन कार्य - (कॉपी में)



त वर्ण, प वर्ण एवं संयुक्त व्यंजन वर्णों के वर्णों को सही उच्चारण सहित अपनी कॉपी में अभ्यास करेंगे,
तथा सरगम किताब में दिए गए अभ्यास कार्य को करेंगे।



अभ्यास कार्य -

१. बाद वाला वर्ण लिखो ।

त, न, प, ब, श....., त्र

२. पहला वाला वर्ण लिखो ।

..... म, ष, न, य, द, ध

३. चित्र देखकर उसके नाम का पहला वर्ण लिखो ।













४. दिए गए वर्णों को क्रमानुसार लिखो ।

य, स, ह, ल, र, श, व, ष

५. खाली जगह भरो ।

त ध

..... फ भ

द प

ह श

श स

६. चित्रों को पहचानकर शब्द पूरा करो।



..... हर



..... ज्ञ



..... स



..... यन



..... डक



..... शूल

७. दिए गए वर्णों में से 'त' वर्ग के वर्णों पर गोला लगाओ।

च, क, प, द, न
य, त, फ, ट, थ

८. वर्णों को पहचान कर उससे संबंधित चित्र बनाओ।

प -

द -

ब -

न -

त -

फ -

श -

श -

९. 'प' वर्ग के वर्णों को लिखो।

.....,,,,

१०. संयुक्त व्यंजन लिखो।

.....,,,

