

## Chapter- 2 (PART-1)

## व्यंजन वर्ण ('क' से 'ढ' तक)

## STUDY NOTES

- हिन्दी वर्णमाला को दो भागों में बाँटा गया है। एक है स्वरवर्ण और दूसरा है व्यंजन वर्ण।
- स्वरवर्ण कहने से हम अ, आ, इ, ई, उ, ऊ, ऋ, ए, ऐ, ओ, औ, अं, अः आदि वर्णों को समझते हैं, यह हम पूर्व कक्षा में पढ़ चुके हैं।
- अब हम व्यंजन वर्णों के बारे में पढ़ेंगे। व्यंजन वर्णों को ५ वर्णों में बाँटा गया है।

जैसे कि -

'क' वर्ग - क ख ग घ ङ

'च' वर्ग - च छ ज झ ञ

'ट' वर्ग - ट ठ ड ढ ण ङ ढ

'त' वर्ग - त थ द ध न

'प' वर्ग - प फ ब भ म

य र ल व

श ष स ह

संयुक्त व्यंजन - क्ष त्र ज्ञ श्र

- क वर्ग कहने से हम क, ख, ग, घ, ङ आदि वर्णों को समझते हैं।

'क' वर्ग से संबंधित चित्र तथा उसके नाम-

क - कमल



कलश



ख - खत



खरगोश



ग – गमला



गदा



घ – घर



घट



घड़ी



ङ- इस वर्ण से कोई शब्द नहीं है।

- 'च' वर्ग कहने से हम च, छ, ज, झ, ञ आदि वर्णों को समझते हैं।

'च' वर्ग के वर्णों से संबंधित चित्र और उसके नाम-

च - चमच



चप्पल



छ – छतरी



छट



ज – जग



जलेबी



झ – झरणा



झुला



ञ – इस वर्ण से कोई शब्द नहीं है।

- 'ट' वर्ग के अन्तर्गत ट, ठ, ड, ढ, ण आदि वर्ण आते हैं।

'ट' वर्ग के वर्णों से संबंधित चित्र एवं उसके नाम-

ट - टब



टमाटर



ठ - ठेरा



ठग



ड - डफली



डाक



ढ- ढोल



ढक्कन



- 'ड़' एवं 'ढ़' वर्ण भी इस वर्ग के अन्तर्गत आते हैं।

'ड' और 'ड़' वर्णों के उच्चारण एवं लेखन में अंतर (difference) हैं।

ड - डमरू



ड़ - सड़क



'ढ' और 'ढ़' वर्णों के उच्चारण एवं लेखन में भी अंतर हैं।

ढ - ढोल



ढ़ - कढ़ाई




- 'ण' वर्ण से कोई शब्द नहीं बनता है, लेकिन 'ण' वर्ण किसी दुसरे वर्ण के साथ आकर / मिलकर नया शब्द बनाता है।

जैसे - चरण




- लेखन विधि (देखो और समझो - 'क' वर्ण)




- कॉपी में लेखन विधि –



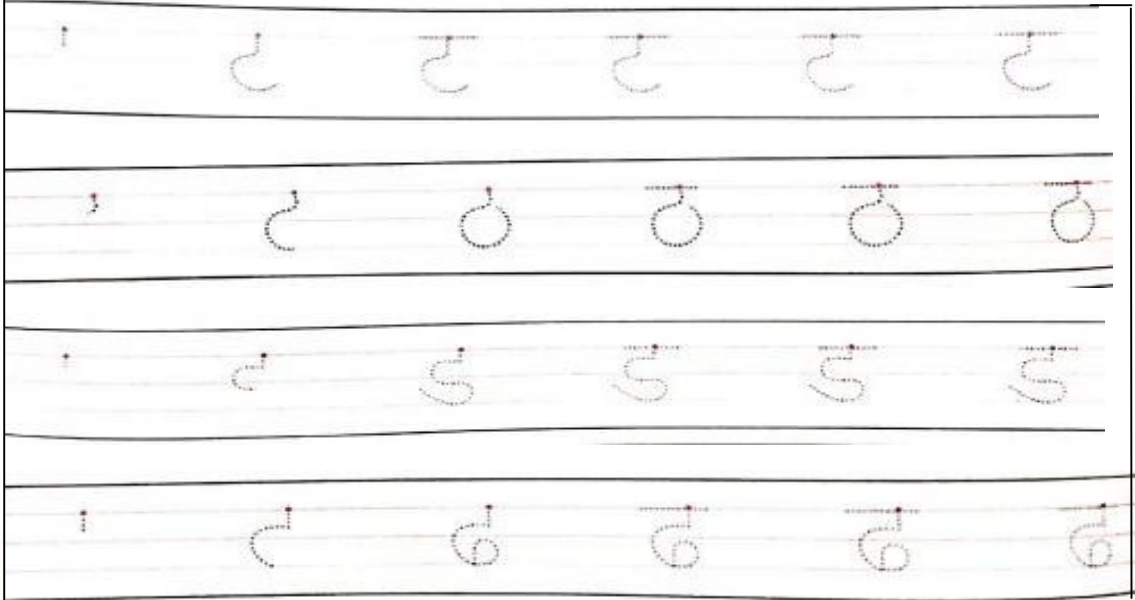
- 'च' वर्ग (देखो और समझो)




- काँपी में लेखन विधि –



- 'ट' वर्ण (देखो और समझो)



- कॉपी में लेखन विधि –



क वर्ण, च वर्ण एवं ट वर्णों के वर्णों को सही उच्चारण सहित अपनी कॉपी में अभ्यास करेंगे, तथा सरगम किताब में दिए गए अभ्यास कार्य को करेंगे।

\*\*\*