


## Chapter- 2 (PART-1)

## व्यंजन वर्ण

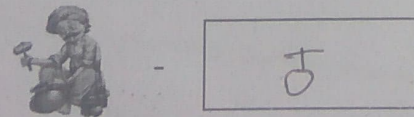
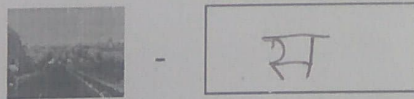


## WORKSHEET

१. दिए गए वर्णों को क्रमानुसार लिखें।



उ: क च ट त

२. चित्रों को पहचान कर इनके नाम का पहला वर्ण लिखें।



३. वाक्यों को पढ़कर सही [✓] और गलत [×] निशान लगाइए।

- i) स्वर वर्णों की संख्या ८ है। [×]  
 ii) 'क' वर्ण का दूसरा वर्ण 'ग' है। [×]  
 iii) 'च' वर्ण के बाद 'क' वर्ण आता है। [×]  
 iv) व्यंजन वर्णों को ५ वर्णों में बाँटा गया है। [×]


४. खाली जगह भरें।

ग, घ, ङ, च, छ  
 ट, ठ, ड, ढ

५. दिए गए वर्णों से संबंधित चित्र बनाएँ।

ढ - ढकन

छ - छतरी



EDUCATIONAL GROUP

Changing your Tomorrow